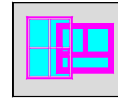


Von Euw



Fenster AG
SWISS QUALITY WINDOWS

Die neuen Holzaluminium Fenster Serie *M* (top class)

Maximum an Licht
Erstklassige U-Werte
Modernes Design

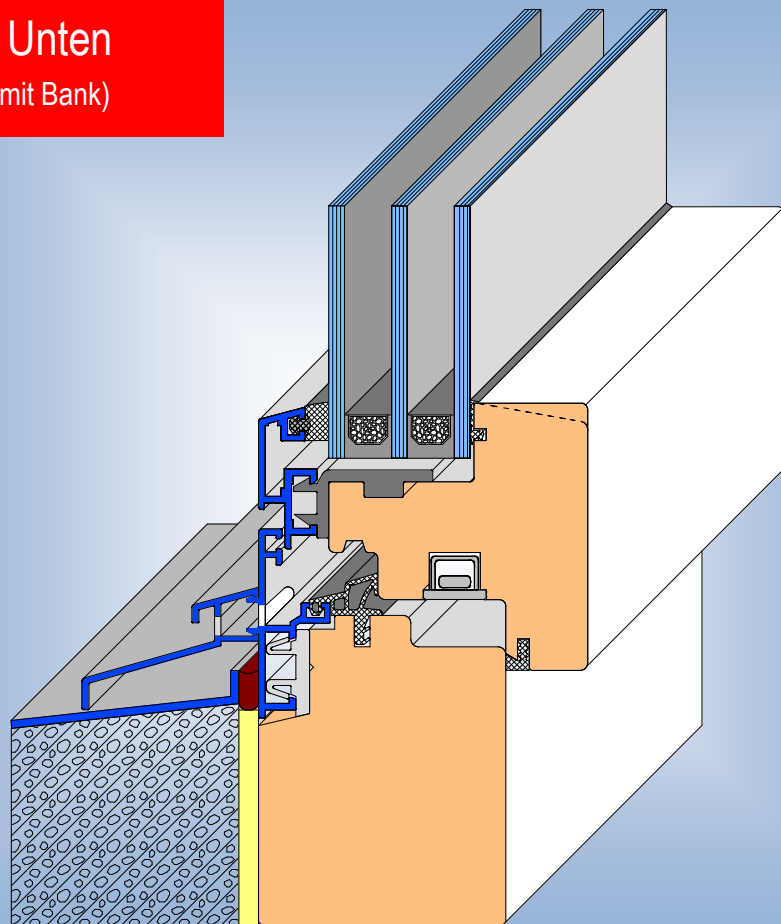


Die Holzmetallfenster Serie *M* (top class) mit folgende Vorteilen:

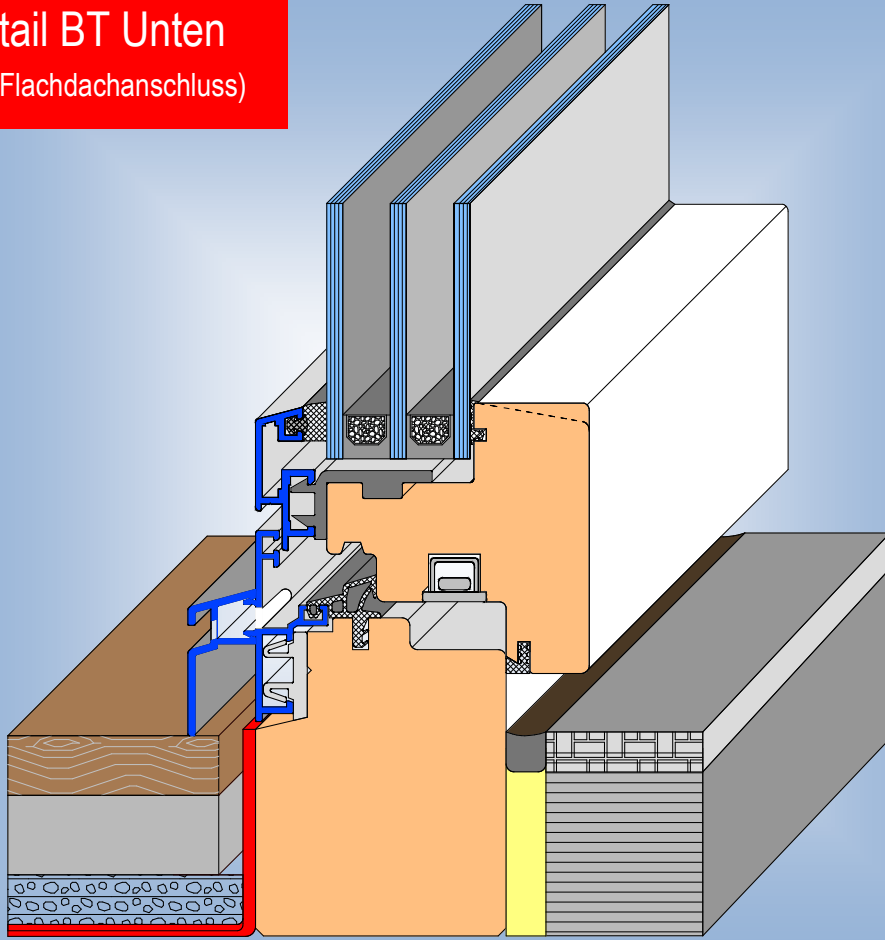
- Maximaler Lichteinfall, erstklassige U-Werte, höchster Bedienkomfort, zeitloses Design.
- Holz und Aluminium, das beste aus natürlichem Holz und witterungsbeständigem Aluminium
- Grosse Farbenvielfalt und riesige Griffauswahl in allen Edelmetallen Varianten sind selbstverständlich.
- 100 % Schweizerqualität, die komplette Fertigung findet in Rothenthurm statt.
- Systemlösungen mit durchdachten Uebergängen. **Aufrüstbar bis 78 mm Flügelholzstärke.**
- **Optionen:** Diverse Srtukturgläser, Sicherheitskonzepte RC1/RC2, verdeckter Beschlag möglich, erhöhte Wärmedämmung bis Glas 0.4 W/m2K, behindertengerechte Schwelle, durchg.-Griff mit Zyl-Ausschnitt.

Die neuen lichtoptimierten Anschlüsse unten

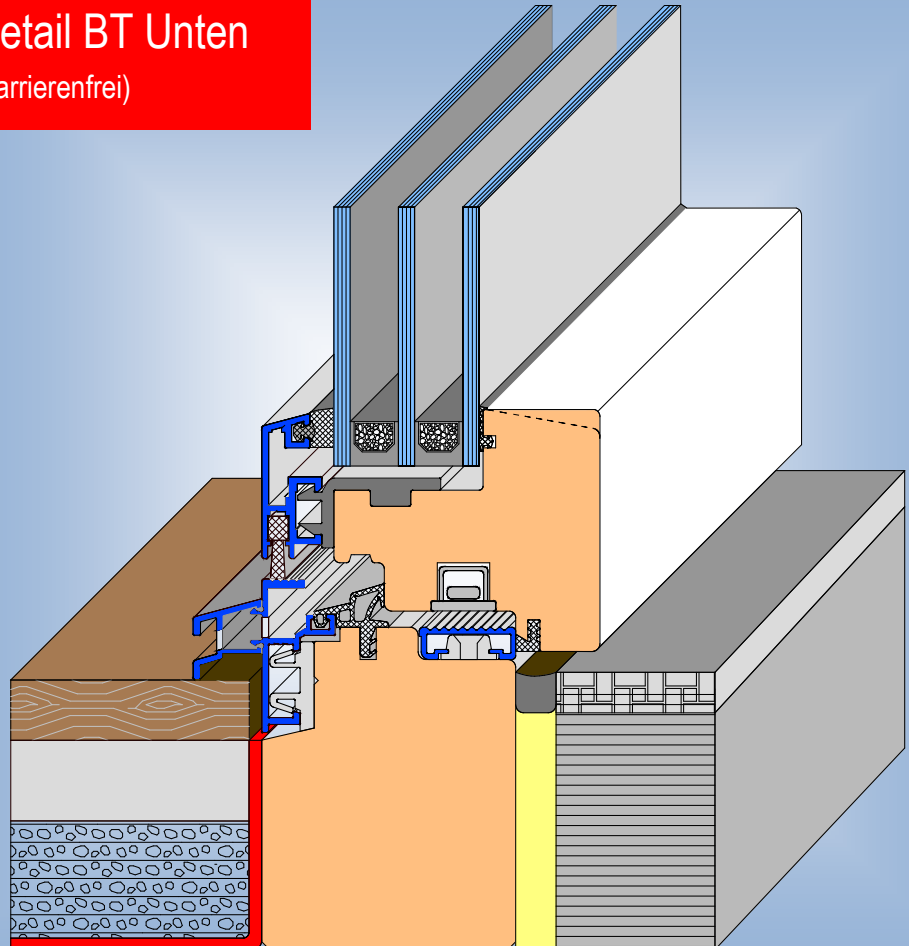
Detail Unten
(Standad mit Bank)

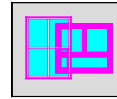


Detail BT Unten
(mit Flachdachanschluss)



Detail BT Unten
(barrierenfrei)





Verglasung:

Selbstverständlich können sämtliche Glaselemente mit allen möglichen Schall- und Wärmeschutzeigenschaften, oder Verbundsicherheitsgläser bis 62 mm Elementstärken eingebaut werden. Der Glasrandverbund wird standardmässig mit extrudiertem Struktursilikonschaum-Pofil mit einem PSI Wert von 0.30 ausgeführt.

Dichtungen:

Eine in den Ecken geschweisste Holkkammerdichtung standard schwarz aus TPE sowie eine Ueberschlagsdichtung ebenfalls aus TPE Material in den Farben weiss, lichtrau oder schwarz sorgen für eine optimale Wind und Schlagregendichtheit. (Selbstverständlich sind alle nötigen Prüfzeugnisse vorhanden.)

Farbenvielfalt:

Die erstklassigen Holzteile innen können in jedem Farbton behandelt werden. Von NCS Farbtönen über alle Ralfarbtöne und natürlich in Naturholzausführungen.

Selbstverständlich werden alle Naturausführungen nur mit erstklassigem fehlerfreiem Fichten-Holz ohne jegliche Keilzinkenverbindungen ausgeführt.


Griffoliven:

Sämtliche Griffe in den verschiedensten Designs können an den Türen eingebaut werden. Von Glutz über Mega bis zu ausgefallenen Designer-Griffen. Selbstverständlich können auch durchgehende Griffe mit Profil Zylinder eingebaut werden. Bei Eingangstüren sind Drückergarnituren in Chromstahl mit Sicherheitschildern in allen möglichen Varianten erhältlich.

Beschläge: Optimales Design mit weiss lackierten Beschlägen.

Mit dem neuen Titan AF Beschläge von der Firma Sigenia ist das Bedienen selbst bei einbruchhemmeden Türen leicht gemacht. Dank den neuen beweglichen Rollzapfen können kleine Differenzen aufgefangen werden. Die sichtbaren Beschlägeteile innen sind standard weiss einbrennlackiert, was einen erheblichen optischen Vorteil bringt, und eine ausgesprochen langlebige Oberfläche bewirkt. Einbruchhemmende Varianten bis RC 2 sind integriert, aber bereits bei der Basisversion sind unten Stahlschliessbleche mit Roll-Pilzzapfen eingebaut. Und sorgen für einen hohen Sicherheitsstandard.

Besuchen Sie uns im Web oder in unserer Ausstellung in Rothenturm.



Von Euw Fenster AG
Schoosstr. 2
6418 Rothenturm

Tel 041 839 80 50
Fax 041 839 80 60
www.voneuw.ch

Technische Details **System *M*** (top class)

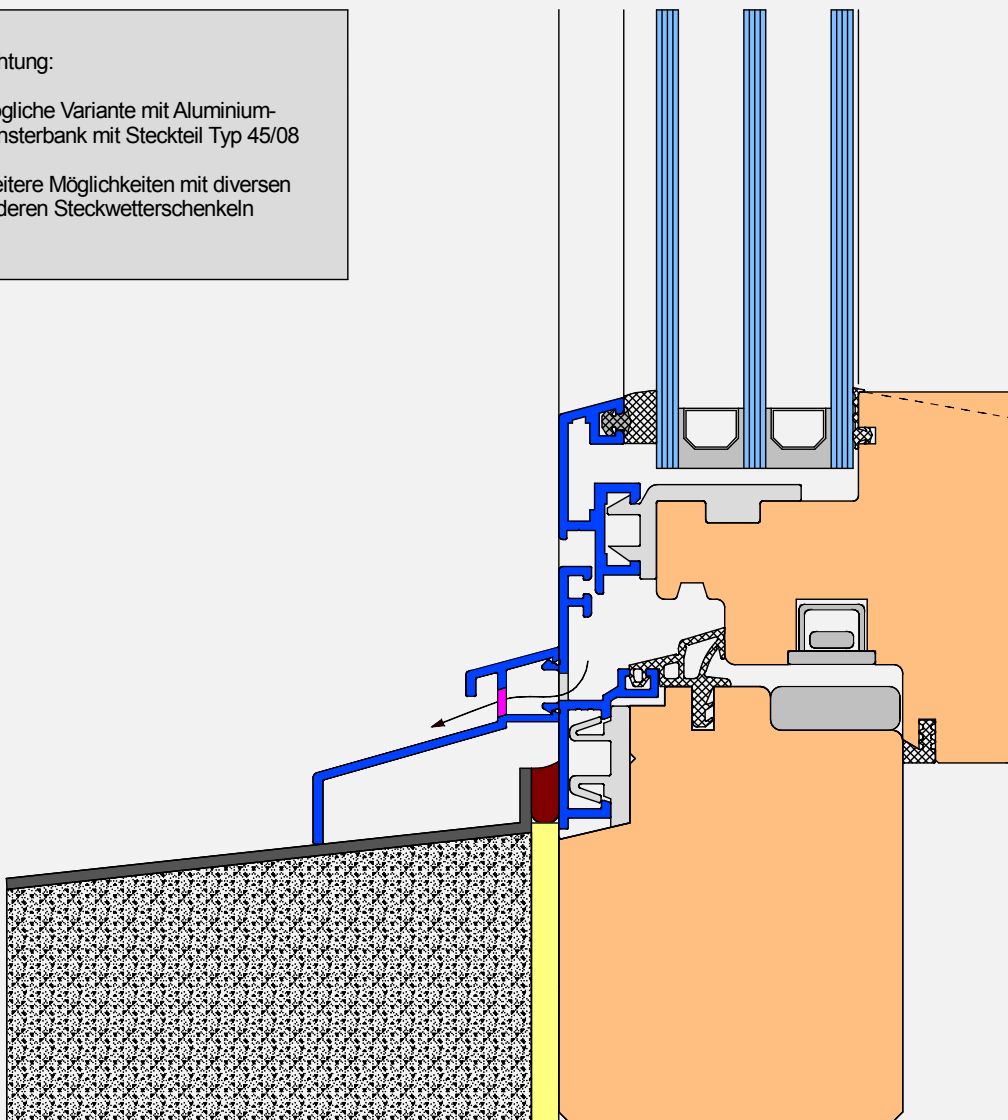
Anschluss Unten
(Standard)

1

Achtung:

Mögliche Variante mit Aluminium-
Fensterbank mit Steckteil Typ 45/08

Weitere Möglichkeiten mit diversen
anderen Steckwetterschenkeln



Technische Details **System *M*** (top class)

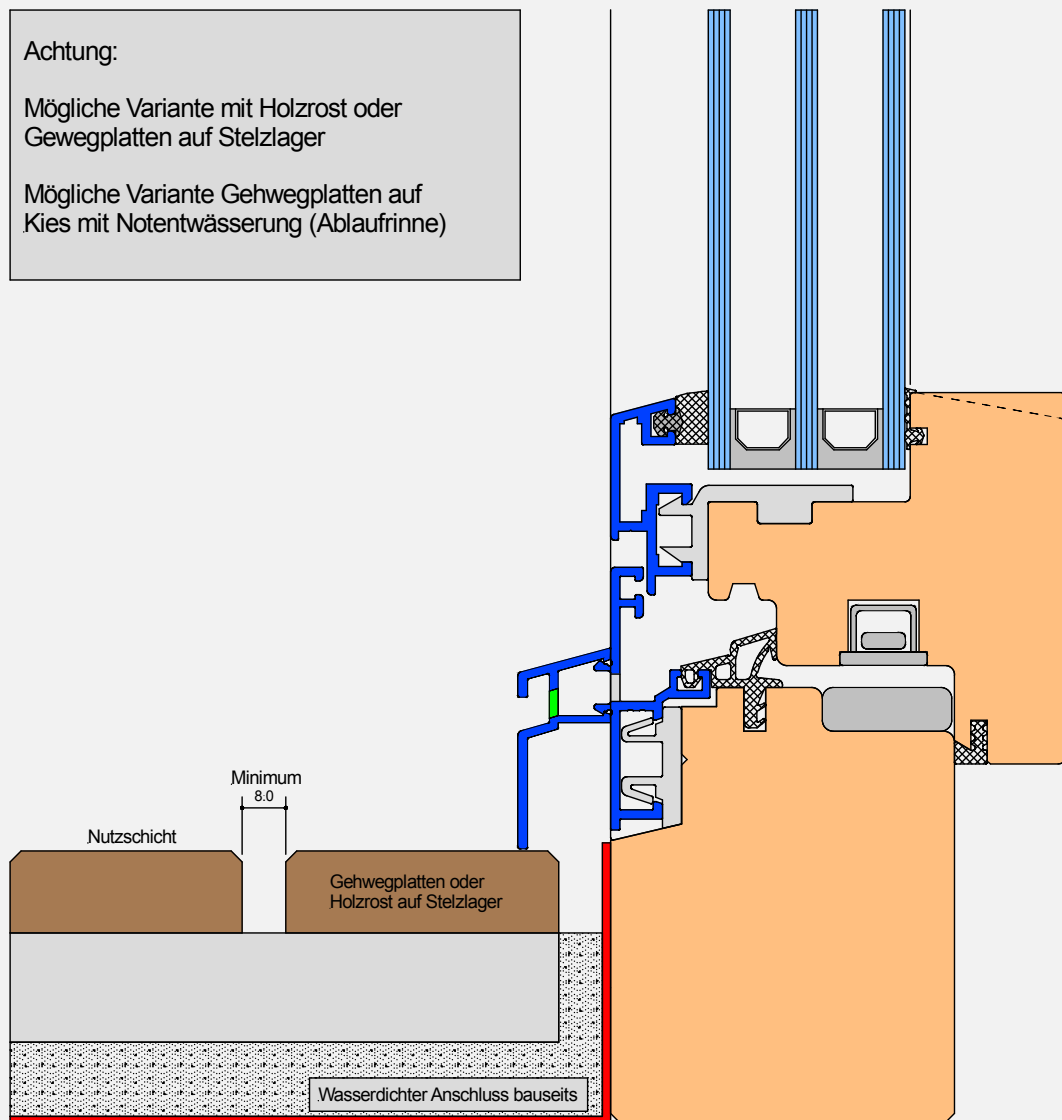
Anschluss unten Balkontüren
Mit Ablaufrinne aktiv oder Holzrost auf Stelzlager

2

Achtung:

Mögliche Variante mit Holzrost oder
Gewegplatten auf Stelzlager

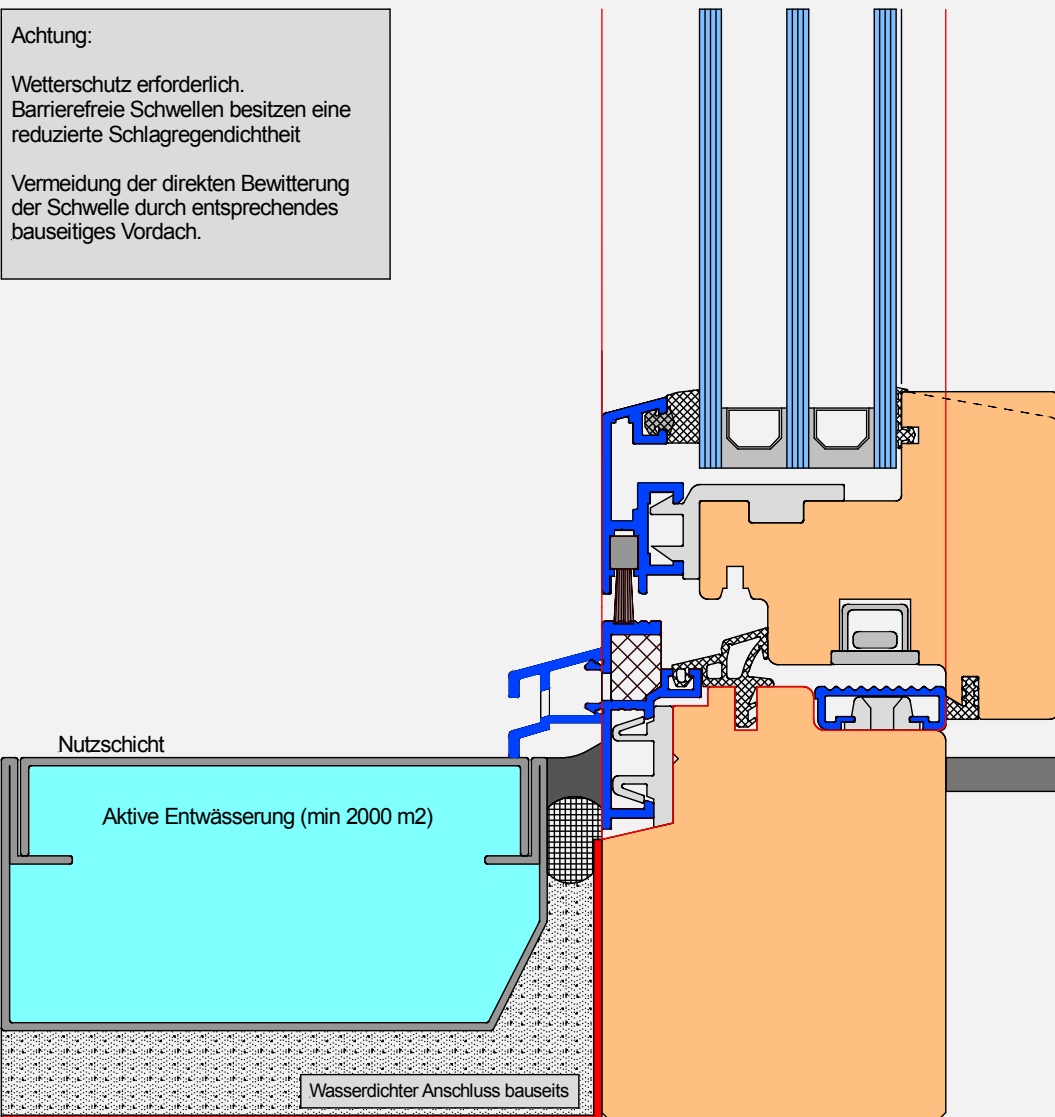
Mögliche Variante Gehwegplatten auf
Kies mit Notentwässerung (Ablaufrinne)



Technische Details System *M* (top class)

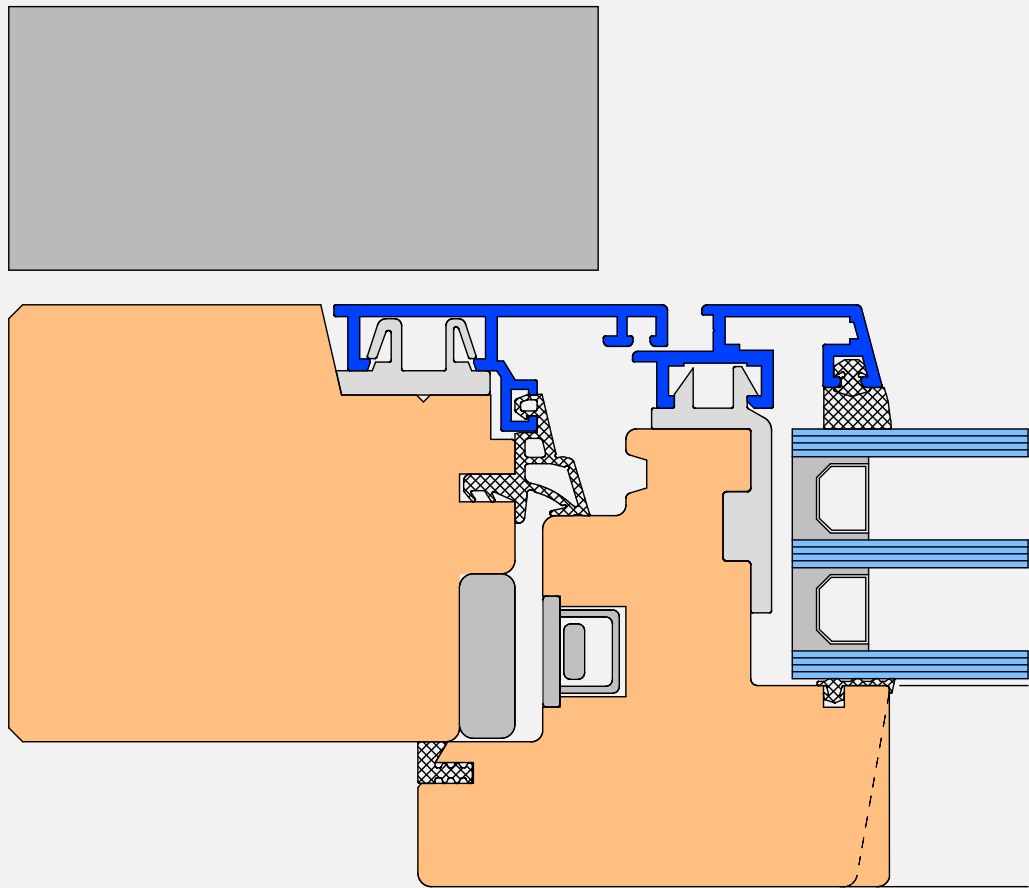
Anschluss unten (barrierenfrei)
Mit Ablaufrinne aktiv
(konstruktives Vordach nötig)

3



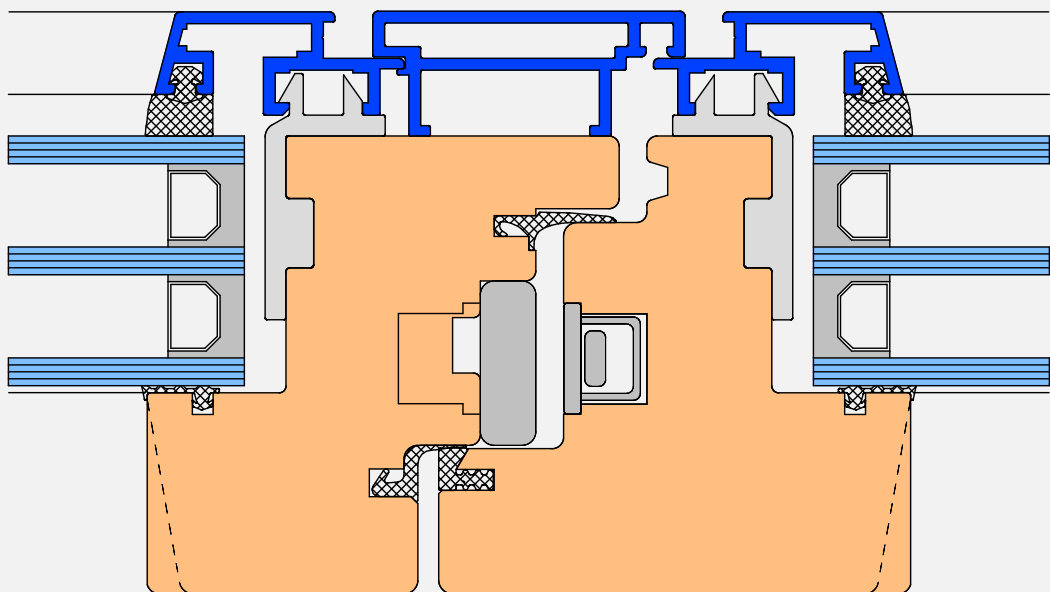
Technische Details System *M* (top class)

Anschluss seitlich
(Standard)



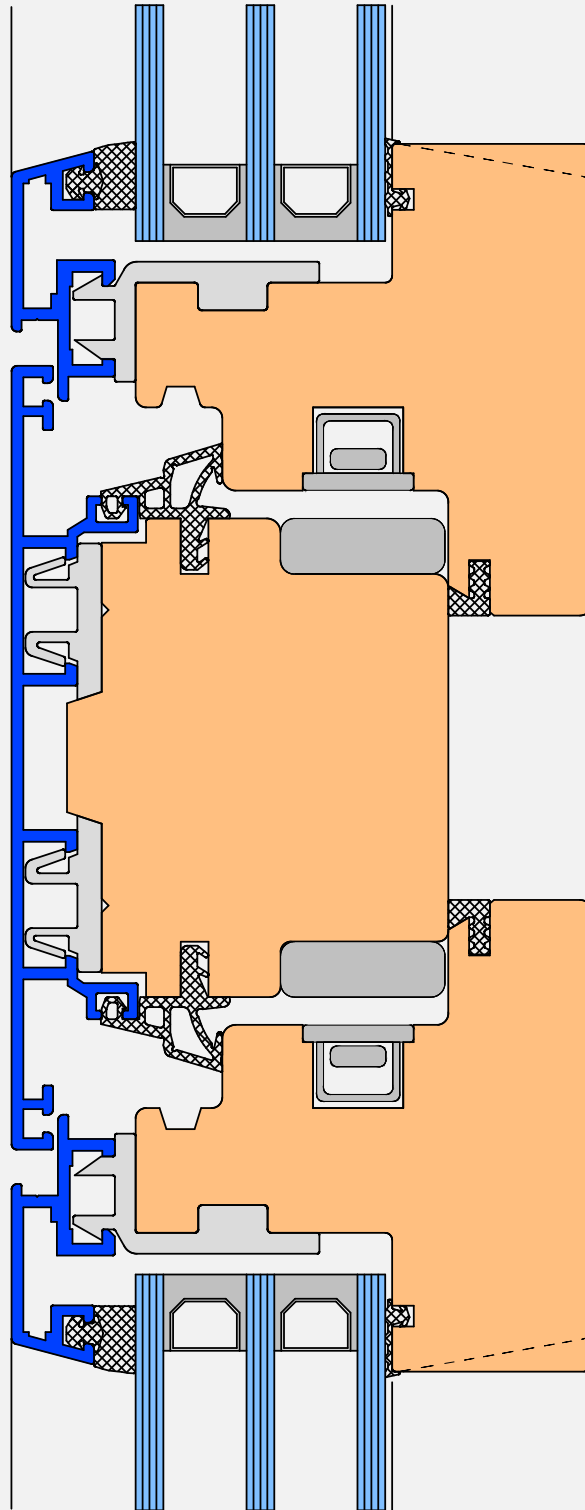
Technische Details **System *M*** (top class)

Mittelpartie
(Standard)



Technische Details **System *M*** (top class)

Setzholz/Kämpfer Partie
(Standard)



Technische Details **System *M*** (top class)

Setzholz/Kämpfer Partie
(einseitig fest i.R. von innen verglast /Standard)

7

